



Е. С. Грабчикова

Речевой ЭТИКЕТ

ФАКУЛЬТАТИВНЫЕ
ЗАНЯТИЯ

РАБОЧАЯ ТЕТРАДЬ

3
класс



6+

Е. С. Грабчикова



Речевой ЭТИКЕТ

**ФАКУЛЬТАТИВНЫЕ
ЗАНЯТИЯ**

3 класс

Рабочая тетрадь

Пособие для учащихся учреждений
общего среднего образования
с белорусским и русским языками обучения

2-е издание



Минск
«Пачатковая школа»
2016

УДК 811.161.1'271(075.2=161.1=161.3)
ББК 81.2Рус-922
Г75

Серия основана в 2008 году

Грабчикова, Е. С.
Г75 Речевой этикет : факультатив. занятия : 3-й кл. : рабочая тетр. : пособие для учащихся учреждений общего сред. образования с белорус. и рус. яз. обучения / Е. С. Грабчикова. — 2-е изд. — Минск : Пачатковая школа, 2016. — 72 с. : ил. — (Моя рабочая тетрадь).
ISBN 978-985-565-233-6.

Рабочая тетрадь входит в учебно-методический комплекс для факультативных занятий «Речевой этикет» и предназначена для работы с детьми 8–9 лет. Издание включает занимательный материал, соответствующий возрастным особенностям учащихся, который поможет им овладеть нормами поведения в обществе. Помимо рабочей тетради, в комплекс входит пособие для учителей.

УДК 811.161.1'271(075.2=161.1=161.3)
ББК 81.2Рус-922

ISBN 978-985-565-233-6

© Грабчикова Е. С., 2015
© Оформление. Республиканское унитарное предприятие «Издательство “Пачатковая школа”», 2015

От автора

Дорогой друг!

В твоих руках очень интересная книга. Разговор в ней пойдёт о правилах вежливости. Ты узнаешь, как нужно вести себя в различных ситуациях и потренируешься в использовании вежливых слов и выражений. Это даст возможность всегда и везде выглядеть достойно и чувствовать себя уверенно.

Вежливость необходима всем людям, чтобы налаживать дружественные отношения друг с другом. Без неё сложно прийти к взаимопониманию. Надеюсь, что соблюдение правил речевого этикета войдёт у тебя в привычку.

Изучение культуры хорошего поведения — это увлекательно! О правилах вежливости тебе расскажет профессор Этикет, который знает о них всё. Ему будут помогать третьеклассница Алёнка и её маленький братик Алесь. Все они обязательно станут твоими друзьями!

Бери в руки карандаш — и в добрый путь!

Желаю успехов!

Елена Грабчикова

Тема 1. Речевой этикет

1

Прочитай высказывания. Как ты думаешь, какого человека называют вежливым? Почему люди должны быть вежливыми?



2

Ознакомься с ситуациями. Если ты считаешь поведение детей вежливым, поставь знак «+», если нет — «-».

- Миша всегда здоровается при встрече с ребятами.
- Ваня нечаянно толкнул на перемене девочку и не извинился.
- Катя была в гостях у подружки и ушла, не попрощавшись.
- Сергей угостил яблоком Мишу, но тот не сказал спасибо.
- Наташа всегда здоровается с бабушками, которые сидят у подъезда.

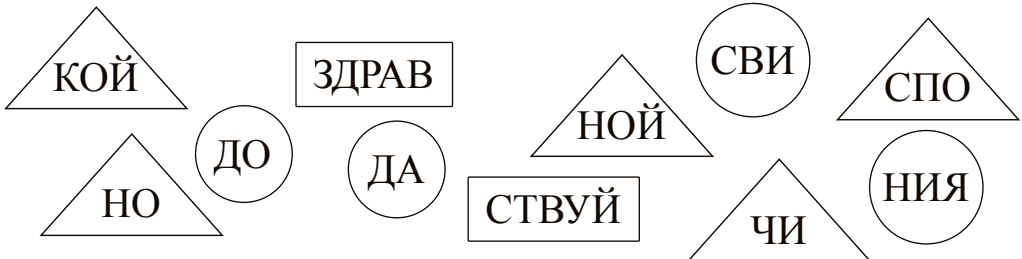
Твой словарь

Этикет — нормы и правила поведения людей в обществе.

Вежливость — это умение так вести себя, чтобы другим было приятно находиться рядом с тобой. Вежливость — это проявление уважения.

**3**

Помоги Алесю и Алёнке найти слова вежливости — собери одинаковые фигурки и запиши полученные слова.



4

Рассмотри рисунки, а затем впиши необходимые слова, чтобы фразы стали вежливыми. Раскрась рисунки.

_____,
Алёнка, дай и мне
покататься!



Бабушка,
_____,
прочитай мне сказку.



5

Прочитай стихотворение. Почему ребята должны знать правила этикета?

Что такое этикет?
Это можно, это нет...
Этикет, как этикетка
И хорошая отметка,
Но не только в дневнике,
У людей на языке...
Очень просто жить культурно.
Всё прекрасно, что не дурно.

По Александру Степанову

6

Прочитай стихотворение. С чем сравнивает поэт доброе слово? Почему? Запиши ответы на эти вопросы.


На доброе слово
не надо скупиться.
Сказать это слово —
воды дать напиться.

Николай Рыленков

Тема 2. Знакомство – начало дружбы

1

Прочитай рассказ профессора Экетета. Что нового ты из него узнал?



Общение невозможно без знакомства, поэтому каждому необходимо знать некоторые его правила. Например, ты ждёшь своей очереди у кабинета врача, а рядом сидит твой ровесник или ровесница. Время тянется долго, и тебе хочется поговорить. Чтобы знакомство прошло успешно, для начала поздоровайся, представься и улыбнись. На вопрос «А как твоё имя?» можно ответить «Меня зовут...».

Стоит запомнить, что младшие всегда представляются старшим и что женщины, независимо от их возраста, не представляются мужчинам первыми (исключение можно

сделать лишь для пожилых мужчин). Всех новых знакомых мы должны представить родителям.

Если ты пришёл в гости позже других и увидел много незнакомых тебе людей, подойди к хозяевам и поздоровайся. Они сами тебя представят остальным гостям. Если же хозяин — ты, то лучше всего представлять гостей по возрасту: сначала малыши, затем ребята постарше. Называй имена спокойно и чётко.

Знакомство часто сопровождается рукопожатием. Первым подаёт руку тот, кому представили нового знакомого.

2

Прочитай стихотворение. Как ты считаешь, почему у гостей не состоялась беседа?

Незнакомые насекомые

К Божьей коровке пришли насекомые,
Между собою не очень знакомые.
Шмель рядом с Мухой уселся неловко —
Их не представила Божья коровка.
Рад поболтать бы Кузнечик с Жуком,
Только Кузнечик с Жуком незнаком...
Пышно хозяйка устала стол,
Но разговор у букашек не шёл:
Молча все гости напились, наелись
И разошлись, расползлись, разлетелись.
Очень неловко бывает общаться,
Если не знаешь, как обращаться!

Андрей Усачёв

3

Прочитай правила знакомства и впиши недостающие слова.

Общие правила знакомства

1. Всех знакомых мы представляем родителям, младших представляем _____, мужчину — женщине.
2. При представлении другому человеку нужно _____ свою фамилию и _____.
3. Если человек представляется сам, ему обязательно нужно ответить.
4. Если вы хотите произвести хорошее впечатление при знакомстве, обязательно нужно _____.

Слова для справок: старшим, имя, улыбнуться, назвать.

Твой словарь

Рукопожатие — жест, ритуал приветствия или прощания, при котором люди пожимают друг другу руку. Скорее всего, этой традиции положили начало средневековые рыцари, которые таким образом показывали, что у них в руках нет оружия.



4

Прочитай вопросы и отметь знаком «+» единственный правильный ответ.

Как новому ученику следует познакомиться с одноклассниками?

- Пожать руку каждому и назвать своё имя.
- Подождать, пока учительница представит классу.
- Никак не знакомиться.

Как нужно представляться, входя в кабинет врача?

- Здравствуйте, я — Аня Ромашкина.
- Меня зовут Аня.
- Привет, я пришла.

Как познакомить родителей со своим другом?

- Сначала представить другу родителей.
- Сначала представить друга родителям.
- Никого никому не представлять.

Когда рукопожатие не уместно при знакомстве?

- Когда старший протягивает руку младшему.
- Когда ровесник протягивает руку ровеснику.
- Когда ученик протягивает руку учителю.

Что нужно сделать, чтобы при знакомстве сразу подружиться с человеком?

- Махнуть рукой.
- Улыбнуться.
- Подпрыгнуть.

5


Рассмотри рисунки. Выбери тот, на котором показано, как правильно познакомить родителей со своим другом, и раскрась его.



Папа, мама,
знакомьтесь —
это Паша!



Паша, это мои родители — Иван Иванович и Надежда Петровна. Папа, мама, знакомьтесь — это Паша!





6

Прочитай стихотворение. Кто кому должен первым подать руку при знакомстве?

О рукопожатии

С детских лет должны мы знать
Древнюю науку:
Первым должен подавать
Старший младшим руку.
Женщины — мужчинам,
Девочки — мальчишкам...
Но при этом руку
Не трясите слишком!

Андрей Усачёв

Тема 3. Приветствие

1 Прочитай рассказ профессора Этикета.

Как мы обычно здороваемся? Выбор слов приветствия зависит от многого. Всегда уместно просто сказать «Здравствуй-те» или, в зависимости от времени суток: «Доброе утро!», «Добрый день!», «Добрый вечер!».

Дети и подростки чаще друг другу говорят при встрече: «Привет!», «Здорóво!». Конечно, такие приветствия будут неуместны при встрече с учителем или с кем-либо из взрослых.

Пожилые люди часто приветствуют друг друга так: «Доброго здоровья!», «Моё почтение!». Встречаясь с хорошо знакомым человеком, по традиции обязательно интересуются его делами: «Что нового?», «Как ты?», «Как дела?». Очень часто для выражения радости от встречи употребляют такие фразы: «Рад тебя видеть!», «Какая приятная встреча!», «Вот так встреча!», «Кого я вижу!», «Сколько лет, сколько зим!».

2 Прочитай стихотворения. Найди и подчеркни слова приветствия красным карандашом, а слова прощания — синим.

Приветствия

Для прощания и встречи

Много есть различных слов:

«Добрый день!» и «Добрый вечер!»,

«До свиданья!», «Будь здоров!»,
«Я вас рада видеть очень»,
«Мы не виделись сто лет»,
«Как дела?», «Спокойной ночи»,
«Всем пока», «Прощай», «Привет»,
«Буду рад вас видеть снова»,
«Не прощаюсь!», «До утра!»,
«Всем удачи!», «Будь здорова!»
И «Ни пуха, ни пера!».

Андрей Усачёв

3

Прочитай сказку. Сочини и напиши концовку.

Упрямый утёнок

На берегу лесного озера жила утка, и было у неё пять маленьких пушистых утят. Уточка старалась научить малышей всем премудростям жизни, показывала, как нужно чистить пёрышки, нырять, добывать жучков, червячков и личинок. Утята старались соблюдать главное правило: всегда быть рядом с мамой и повторять всё, что делает она.

Утка давала малышам уроки вежливости:

— Если навстречу вам плывёт уточка, обязательно остановитесь, поклонитесь и скажите: «Здравствуйте, тётушка утка, рады Вас видеть. Позвольте спросить, как Ваше здоровье?» А когда расстанётесь, обязательно попрощайтесь, скажите: «До свиданья!»

Утята быстро выучили вежливые слова и с удовольствием говорили их. Только один упрямый утёнок не хотел

ни здороваться, ни прощаться. Он вообще не любил вежливых слов и считал их ненужными.

— И кто же придумал глупые любезности? — ворчал он. Зачем это нужно? Только время зря тратишь!

И вот однажды...

4

Рассмотри рисунки. Впиши подходящие слова приветствия (используй выражения «здравствуй», «доброе утро»).





5

Прочитай вопросы и отметь знаком «+» единственный правильный ответ.

В каком случае рукопожатие уместно?

- Старший протягивает руку младшему по возрасту.
- Ученик протягивает руку учителю.
- Девочка протягивает руку бабушке.

Какую формулу приветствия нужно употреблять вечером?

- Доброе утро.
- Добрый вечер.
- Добрый день.

Как правильно поздороваться с учительницей?

- Привет.
- Здравствуйте.
- Салют!

Тема 4. Прощание

- 1 Прочитай рассказ профессора Этикета. Какие слова мы обычно используем при прощании?



При прощании всегда уместно сказать «до свидания», «всего хорошего», «всего доброго». Если ты знаешь, что скоро последует встреча, можешь сказать: «До встречи». Расставаясь надолго или навсегда, обычно употребляют слово «прощайте». Друзья могут попрощаться непринуждённо с помощью слов «счастливого», «бывай».

Ложась спать, люди желают друг другу спокойной или доброй ночи. Среди хорошо знакомых, близких людей часто употребляются дружеские «всего», «привет», «пока».

Взрослые в официальной обстановке говорят: «Разрешите попрощаться!», «Позвольте попрощаться!», «Разрешите откланяться».

При прощании принято пожелать удачи, успехов, всего хорошего, а отъезжающему говорят: «Счастливого пути!», «В добрый час!», «В добрый путь».

2

Прочитай стихотворения. Найди и запиши вежливые слова прощания.

«Спокойной ночи!» Молчат игрушки.
«Спокойной ночи», — мурлычет кот.
И сны слетелись к твоей подушке,
И мама песню тебе поёт.

Леонид Рыжов

Нам желают: «Доброго пути!» —
Будет легче ехать и идти.
Приведёт, конечно, добрый путь
Тоже к доброму чему-нибудь.

Алексей Кондратьев

Кошки свинок в гости звали,
День рождения справляли.
Поросята приходили,
Поздороваться забыли.


Не сказали на прощанье
Ни «пока», ни «до свиданья»,
Насорили, натоптали.
Больше их не приглашали.

Лидия Ерохина

3

Рассмотри рисунки. Напиши вежливые слова, которые нужно сказать при прощании.





4

Прочитай вопросы и отметь знаком «+» единственный правильный ответ.

Как правильно попрощаться со взрослыми?

- До свидания.
- Пока.
- Чао.

Какие слова неуместны при прощании с учителем?

- Пока.
- До свидания, всего хорошего.
- До завтра.

Как попрощаться с бабушкой, которая уезжает домой?

- Благодарю за приезд. Разрешите откланяться!
- До свидания, бабушка. Счастливо доехать!
- Чао. Приезжай ещё. Не забывай про подарки!

5

Какие слова прощания мы говорим в разных ситуациях? Соедини линиями ситуации и подходящие им высказывания.

Прощаясь с друзьями, можно сказать

«счастливого пути»

Прощаясь на вокзале, уместно сказать

«до свидания»

Прощаясь с учительницей в школе, нужно сказать

«пока»

6

Собери листочки и прочитай на них вежливые выражения. Запиши их.



Тема 5. Благодарность

- 1 Прочитай стихотворение. За что мы благодарим своих родных?

Спасибо

Давайте же друг другу
спасибо говорить,
Улыбки благодарности
без устали дарить!

Давайте благородными
мы будем тут и там
«Спасибо» — скажем солнышку,
проснувшись по утрам!

«Спасибо» — скажем мамочке
за все её дела,
«Спасибо» — милой бабушке
за тёплые слова.

«Спасибо!» — скажем хлебушку,
что на столе нас ждёт,
«Спасибо!» — лету тёплому,
что нас зовёт в поход!

По Елене Весновой

Какие ещё слова благодарности ты знаешь? Запиши их.

2


Рассмотри рисунки. Впиши выражения, которые необходимо произнести в данных ситуациях (используй «спасибо», «благодарю вас»).

Ты потеряла заколочку? Возьми, пожалуйста.




_____.

_____,
мамочка!




Доченька,
я погладила
твою юбочку.

Пожалуйста, не забудь
сдачу, малыш.



Вот книга, которую
ты искала.



3

Прочитай вопросы и отметь знаком «+» единственный правильный ответ.

Мальчики играли в футбол, вдруг мяч улетел. Прохожий догнал мяч и вернул детям. Как выразить благодарность за помощь незнакомому взрослому человеку?

- Сказать: «Спасибо. Благодарю Вас».
- Кивнуть головой.
- Сказать: «Скорее! Почему так медленно?!»

Тебе на день рождения дарят подарки. Как нельзя благодарить друзей за подарок?

- Спасибо, очень приятно.
- Благодарю, мне очень нравится подарок.
- Спасибо, у меня это уже есть.

Ученица выступает перед всем классом. Что она должна сказать в конце выступления?

- Спасибо, до свидания.
- Спасибо за внимание.
- Ну, вот и всё, пока.

4

Расшифруй пословицу (прочитай все слова в обратном порядке). Как ты понимаешь смысл выражения?

АГОРИП ОГОКГЯМ ЕШЧУЛ АВОЛС ЕЫРБОД

5

Прочитай вежливые выражения. Соедини их линиями с подходящими по смыслу ситуациями.

«Спасибо»

прощаемся с человеком

«Здравствуйте»

благодарим человека

«Извините»

отвечаем на благодарность

«Пожалуйста»

когда просим прощения

«До свидания»

приветствуем человека,
желаем ему здоровья**6**

Прочитай стихотворение. Дополни его вежливым словом, подходящим по смыслу и рифме. Расскажи случай из своей жизни, когда это слово тебе помогло.

С _____ маме за заботу

И папе за его работу,

Сестре и брату за компанию

И бабушке за понимание.

С _____ всем учителям,


И воспитателям и няням,

С _____, что гордятся нами

И добрым учат нас делам.

Тема 6. Извинение

- 1 Прочитай рассказ профессора Этикета. Часто ли ты используешь слова «простите», «извините»?



Слова «простите» и «извините» являются не только извинением, но и проявлением вежливости и воспитанности. Сами по себе эти слова не всегда означают, что человек в чем-то виноват: «Извините, вы выходите на следующей остановке?», «Простите, вы не подскажете...?», «Извините, вы не могли бы...?»

В случае, если ты кого-то обидел, может быть и случайно, принести свои извинения просто необходимо. Просить прощения лучше с вежливой улыбкой и глядя в глаза собеседнику. Небрежно брошенное извинение, произнесённое как бы в сторону, может обидеть ещё больше.

Извинение за небольшой проступок (кого-то нечаянно толкнул, наступил на ногу) выражается словами «извините» или «простите». Например, если, наступив на ногу, ты нечаянно причинил кому-то боль, то постарайся загладить свою неловкость: «Извините меня, пожалуйста». Или: «Не сердитесь, пожалуйста, я нечаянно». А вот если вина большая, то, пожалуй, лучше сказать: «Простите, пожалуйста».

Твой словарь

Как правильно говорить, *извините* или *я извиняюсь*? Многие люди говорят: я извиняюсь. Это не ошибка. **Но все-таки правильно:** *извини, извините*. Слово «извиняюсь» полного значения просьбы или извинения не выражает.



2

Перед тобой — перепутанные части пословиц. Соедини их по смыслу.

Прости чужую вину,

так и откликнется.

Повинную голову

над собой поплачешь.

Над другом посмеялся,

добро и делай.

Добра желаешь,


тебе две простят.




Как аукнется,

меч не сечёт.

3

Рассмотри рисунки. Напиши, какие слова должны произнести дети в данной ситуации.





4

Прочитай вопросы и отметь знаком «+» единственный правильный ответ.

Как можно поступить, если ты очень спешишь и хочешь купить что-либо, а в буфете очередь?

- Вежливо извиниться и попросить ребят пропустить тебя.
- Растолкать всех и пробиться к продавцу.
- Отобрать булочку у кого-нибудь.

Если тебе нужно выходить из автобуса, а впереди много людей, как нужно поступить?

- Вежливо извиниться и спросить, выходят ли стоящие впереди люди.
- Всех растолкать и выйти.
- Громко закричать, чтобы все расступились.

Что нужно сделать, если ты опоздал на урок?





- Проголеть весь урок.
- Попросить извинения и разрешения войти в класс.
- Просто войти в класс и сесть за парту.

Что нужно сказать, если ты случайно уронил и разбил бабушкину любимую вазу?

- Сделать вид, что это сделал не ты.
- Извиниться и постараться убрать осколки.
- Сказать, что вазу неправильно поставили на столе.

5

Рассмотри рисунки. Герои каких мультфильмов на них изображены? Составь устный рассказ по каждому рисунку. Запиши слова извинения.



6

Прочитай стихотворение. Впиши подходящее по смыслу извинение.

...Встретил Витю я, соседа...
Встреча грустная была:
На меня он, как торпеда,
Налетел из-за угла!..
Но — представьте! — зря от Вити
Ждал я слова «_____...»
Александр Шибачев

7

Прочитай слова извинения. Устно объясни, в какой ситуации уместно каждое из них. Вспомни случай, когда тебе пришлось просить прощения, и запиши небольшой рассказ с одним из выражений (по выбору).

простите меня, пожалуйста
я не хотел
боюсь, я вас огорчил
прошу прощения
не сердись
я не хотел тебя обидеть
я причинил вам столько хлопот

Тема 7. Просьба

1

Прочитай рассказ профессора Этикета. Коротко ответь на вопросы и запиши ответы.



Во многих рассказах и сказках слово «пожалуйста» — волшебное. А в жизни разве не так? Просить о чём-либо без этого слова не принято.

Просьба может выражаться так: «Дайте мне, пожалуйста, книгу!», «Передайте, пожалуйста, деньги за билет». А можно высказать просьбу ещё любезнее: «Будьте добры, пожалуйста!», «Будьте любезны».

Есть немало и других способов высказать просьбу. Можно сказать: «Если вам не трудно...», «Если вас не затруднит», «Сделайте одолжение!». Можно начать словами:

«Прошу вас...», «Очень прошу...». Иногда просьбу выражают в виде вопроса: «Вы можете (подвинуться)?», «Не поможете ли вы мне?», «Вы не (подвинулись) бы?».

К просьбе можно отнести и вопрос о разрешении что-либо сделать: «Можно?», «Нельзя ли...?» Например: «Можно мне посмотреть ваш журнал?», «Нельзя ли открыть окно?» Главное, помнить, что просьба всегда должна быть вежливой.

Вопросы к рассказу

Как лучше начать свою просьбу?

Без какого важного слова просьба не может быть вежливой?

В каком случае человек может быть уверен, что на его просьбу откликнутся?

2

Прочитай правила речевого этикета. Всегда ли ты их придерживаешься?

- Просьба всегда должна быть вежливой. Только так можно рассчитывать, что на неё откликнутся.
- Просить о чём-либо без слова «пожалуйста» не принято.

- Помни: прося о чём-нибудь, ты затрудняешь собеседника.
- Не проси о том, что можешь сделать самостоятельно.
- Не забывай и сам откликаться на просьбы других людей.

3

Прочитай вопросы и отметь знаком «+» единственный правильный ответ.

Как попросить родителей, чтобы они разрешили тебе взять домой щенка?

- Мама, папа, пожалуйста, разрешите мне взять щенка. Я буду за ним ухаживать.
- Вот щенок. Теперь он будет жить у нас.
- У всех есть щенки, а у меня нет! Хочу щенка! Купите мне щенка!

Как нельзя выразить свою просьбу?



- Мамочка, пожалуйста, купи...
- Мама, будь добра, не могла бы ты...
- Мама, мне нужна книга. Купи её немедленно.



Как попросить прохожего перевести через улицу при очень оживлённом движении транспорта?

- Дяденька, мне надо перейти дорогу!
- Видите, я давно тут стою. Вы что, не можете перевести меня через дорогу?
- Будьте добры, помогите мне перейти через дорогу.

4

Рассмотри рисунки. Запиши вежливую просьбу.





5

Вспомни случай из жизни, когда слово «пожалуйста» тебе помогло. Составь и запиши небольшой рассказ.

Тема 8. Похвала. Одобрение

- 1 Прочитай рассказ профессора Этикета. Умеешь ли ты делать комплименты?



Обычай говорить человеку добрые тёплые слова возник не случайно. Он помогает людям строить хорошие отношения, ведь каждый из нас иногда нуждается в поддержке, утешении, в похвале, одобрении.

Мы часто отмечаем талант, остроумие, способности, душевные качества человека: «У вас прекрасное чувство юмора», «Ты способный математик!», «У тебя такой красивый голос!», «С вами всегда интересно».

Очень радуют тёплые слова в адрес того, что особенно дорого собеседнику: «У тебя прелестный ценнок», «У вас дома очень уютно». Находясь в гостях, не нужно забывать отметить хозяйку дома: «Торт такой вкусный!», «Вы так гостеприимны!».

Комплименты внешнему виду особенно дороги женщинам, причём всех возрастов. Можно отметить причёску, одежду: «Вам очень идёт костюм!», «Этот цвет тебе

к лицу!». Но самое главное, чтобы тёплые слова были сказаны от души и к месту.

Твой словарь

Комплимент — это особая форма похвалы, выражение одобрения, уважения, признания или восхищения; любезные, приятные слова, лестный отзыв.



2 Прочитай правила этикета. Как ты их понимаешь? Умеешь ли ты делать комплименты?

- Цени лучшие черты характера и поступки людей.
- Помни, что похвала подбадривает собеседника, поднимает его настроение.
- Не скупись на комплименты, но и не льсти.
- Хвали людей от души, искренне и к месту.

3 Соедини части пословиц. Как ты понимаешь их смысл?

Доброе дело

свой хвост хвалит.

Сам не хвались,



само себя хвалит.


Всякая лисица

жди, пока другие похвалят.

4

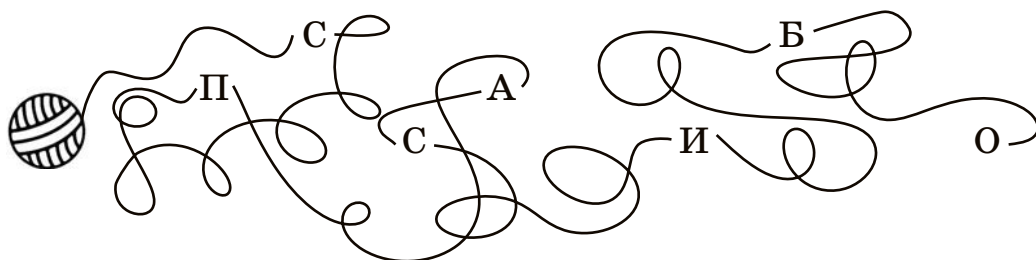
Рассмотри рисунки. Составь небольшие устные рассказы по рисункам. Запиши слова поддержки, похвалы, поощрения, которые уместны в данных ситуациях.





5

Распутай клубок и прочитай слово, которое нужно сказать, когда тебя похвалили. Запиши его.



6

Прочитай просьбы. На каждую просьбу ответь вежливым согласием. Ответы запиши.

— Разрешите войти?

— Помогите мне, пожалуйста, найти книгу.

— Нельзя ли открыть окно?


— Если вас не затруднит, помогите мне открыть зонтик.

— Не можете ли вы пригласить Веру к телефону?

Тема 9. Сочувствие. Утешение

1

Прочитай рассказ профессора Этикета. Умеешь ли ты выразить сочувствие, утешение?



Сочувствовать — значит выражать поддержку и понимание ситуации, в которой оказался твой собеседник. В трудную минуту каждый хочет знать, что он в беде не одинок, что рядом с ним товарищ, который утешит. Найти нужные слова поддержки нелегко. Всегда уместно сказать: «Я так тебя понимаю!», «Я очень сочувствую!», «Мне искренне жаль». Можно выразить сочувствие так: «Как жаль, что так случилось!», «Трудно найти слова утешения!», «Я искренне сожалею». При сочувствии, утешении лучше не ограничиваться одной лишь фразой. Можно сказать: «Ты сильный!», «Ты

справишься с бедой», «Всё пройдёт», «Я готов тебе помочь». В некоторых случаях можно попытаться утешить собеседника, стараясь приуменьшить неудачу: «Это пустяки!», «Ничего страшного!», «Не огорчайся!». Главное — быть искренним, стремиться помочь человеку справиться со своей бедой.

2

Прочитай стихотворение. Найди и подчеркни слова утешения, сочувствия.

И сказала скалка:
«Мне Федору жалко».

И сказала чашка:
«Ах, она бедняжка!»

И сказали блюдца:
«Надо бы вернуться!»

И сказали утюги:
«Мы Федоре не враги!..»

Засмеялися кастрюли,
Самовару подмигнули:
«Ну, Федора, так и быть,
Рады мы тебя простить!»

Корней Чуковский

3

Прочитай описания ситуаций. Выбери и отметь знаком «+» единственно верные слова утешения.

Алёнка была в гостях у Кати и нечаянно разбила вазу. Она очень огорчилась и заплакала. Что должна сказать ей в утешение подруга Катя?

- Не расстраивайся, ты ведь это сделала нечаянно.
- Подумаешь, купят новую.
- Поздравляю, какая ты неуклюжая!

Ваня занимается хоккеем. На тренировке он получил синяк. Что ему можно сказать в поддержку?

- Не огорчайся, в спорте травмы неизбежны.
- Ну ты даёшь! Тебе этот синяк очень идёт!
- Так тебе и надо.

Таня очень переживает, у неё заболела любимая собака. Что можно сказать девочке, как её утешить?

- Ну что ты за плакса!
- Не плачь, Танечка, скоро собака поправится.
- Вот ещё, из-за собаки плакать!

Маленькой Наташиной сестричке Оле пять лет. У неё упало из рук на землю мороженое, она плачет, трёт глазки кулачками. Как Наташа может её утешить?

- Не реви!
- Вот я была маленькая, никогда не плакала!
- Не плачь, Олечка, купим тебе другое.

4

Рассмотри рисунки. Представь себе, что ты успокаиваешь героев мультфильмов. Запиши свои слова сочувствия (используй выражения «не беспокойтесь», «не волнуйся», «всё будет хорошо», «всё устроится», «всё в жизни бывает», «не огорчайтесь»).









5

Когда твой собеседник в плохом настроении, то поддержать его можно с помощью участливых вопросов. В каких ситуациях они уместны? Вспомни случай, когда тебе пришлось подбодрить своего товарища. Запиши, как тебе это удалось.

У вас (тебя) что-нибудь случилось?

Какие-нибудь неприятности?

У вас (тебя) всё в порядке?

Вы чем-то опечалены?

Что вас (тебя) не устраивает?

Что вам (тебе) не нравится?

Кто обидел тебя?

У тебя плохое настроение?

6

Рассмотри рисунки. Определи, кому из сказочных героев принадлежат эти слова утешения?

Что ты, молодец, не весел, что головушку повесил?

Ребята! Давайте жить дружно!

Не волнуйтесь, ребята, главное — здоровье.

Пустяки, дело житейское. Спокойствие, только спокойствие!



Тема 10. Приглашение

1

Прочитай рассказ профессора Этикета. Что нового ты узнал о том, как вежливо пригласить гостей?



Приглашение — очень важный элемент любого праздника. Твои будущие гости ещё не знают, каким он будет, поэтому первое впечатление от него создаст именно приглашение.

Как составить письменное приглашение? Сначала нужно определиться с общим количеством гостей и составить список. Обязательно нужно указать причину встречи, день, месяц и место, где состоится событие. Желательно оставить телефон, по которому можно с тобой связаться. В приглашении должно сообщаться точное время.

Очень важно вручить приглашение заблаговременно. Это нужно для того, чтобы гости успели подготовиться и не планировали на эту дату других важных дел. Пригласить можно и устно по телефону, главное, чтобы приглашение было вежливым и в нем сообщалось о времени и месте встречи.

На приглашение принято отвечать согласием или отказом, но непременно со словами благодарности в обоих случаях. Согласие можно выразить словами: «Спасибо, с удовольствием!», «С радостью». Если вы приняли приглашение, а затем по каким-либо причинам решили отказаться от него, то извинить вас могут только очень уважительные обстоятельства. В любом случае следует тут же сообщить о ваших планах.


2

Рассмотри рисунки. Прочитай. Знают ли дети правила этикета? Какие ошибки ты заметил в их действиях?



Мама и папа, завтра у нас
будет отборочный матч. Он состоится
на стадионе нашей школы в два часа.
Приходите, пожалуйста, я очень хочу,
чтобы вы болели за нашу команду!

Вася



Оля, приходи
завтра ко мне на
день рождения.

Настя



А кто там бу-
дет?

Оля



3

Прочитай стихотворение и письменно ответь на вопросы.

Кошка
Любит только сало.
Мышка
Ест довольно мало.
Пёс Тимошка
любит суп.
Мушкин вкус довольно груб.
Утром, днём и к вечеру
Жук Чернушка ест кору.
— Ну, а чем, — спросила Мушка,
— Чем питается Лягушка?
А Лягушка ей в ответ:
— Приходите на обед!
И ушла к себе в болото,
За собой закрыв ворота.

Новелла Матвеева

Вежливо ли пригласила Лягушка к себе на обед компанию?

Что указывает на то, что Лягушка не очень хотела принимать у себя гостей?

4

Прочитай вопросы и отметь знаком «+» единственно правильный ответ.

Как вежливо пригласить на свой день рождения одноклассников?

- Приглашаю вас ко мне на день рождения в субботу в 18 часов по адресу: улица Парковая, дом 7, квартира 22.
Буду ждать.
- Если хотите, заходите сегодня на мой день рождения.
- Приходите ко мне на день рождения. И подарки не забудьте.

Какой ответ на приглашение можно считать вежливым?

- Так и быть, приду.
- Спасибо, приду обязательно.
- Ещё подумаю. А кто там будет?

Если вы не можете прийти к другу на день рождения, как вежливо отказаться?

- Спасибо за приглашение, мне бы очень хотелось прийти, но, извини, не могу. У меня вечером экзамен по музыке.
- Нет, я не могу.
- Я очень занят, не приду.




5

Составь приглашения подруге и её маме на твой день рождения. Раскрась приглашения.

Дорогая _____!


*Приглашаю тебя и твою маму
на мой день рождения, празднование которого
состоится _____
в _____ часов
по адресу:*

Наш телефон:



Уважаемая _____!

*Очень надеемся,
что Вы примете наше приглашение.
Просим уведомить заранее о Вашем присутствии.
Пожалуйста, позвоните нам в удобное
для Вас время.*



Тема 11. Поздравление. Пожелание

1

Прочитай рассказ профессора Этикета.



Все мы любим праздники, каждому приятно, когда в его адрес звучат тёплые и искренние слова: «Сердечно поздравляю!», «От всей души...», «Горячо...», «Искренне...» Конечно, принято говорить, с чем конкретно поздравляют: «С днём рождения!», «С праздником!», «С Новым годом!». Таких поздравлений множество, они могут указывать на любое приятное событие: «С первым снегом!», «С отличной отметкой!», «С весной!».

Нередко вместе с поздравлением вручают подарок. Безусловно, при этом нужно сказать: «Вот мой подарок...», «Это Вам от меня!», «Это тебе на память». Важно уметь не только дарить, но и принимать подарки. Вежливый человек сразу развернёт его, похвалит и поблагодарит. Цветы необходимо поставить в вазу, высказав восхищение их красотой.


За поздравлением обычно произносят пожелания: «От всего сердца (от всей души) желаю Вам...». Часто сочетаются сразу три приятных пожелания: «Желаю счастья, здоровья, успехов». Другим мы просто говорим: «Успехов тебе!», «Отличного настроения!», «Радостей!», «Большого счастья!».





Когда мы провожаем кого-то, мы говорим: «Счастливого пути!». За столом всегда уместны слова: «Приятного аппетита!». Больному человеку важно услышать: «Выздоровлявай!», «Скорее поправляйся!», «Не болей!».

Ответом на поздравление, приглашение, пожелание являются слова благодарности: «Спасибо!», «Благодарю Вас», «Мне очень приятно».

2


Рассмотри рисунки. Запиши, как нужно поздравить и что пожелать в каждой ситуации (используй выражения: «поздравляю», «желаю здоровья», «успехов в учёбе», «отличного настроения», «долгих лет жизни», «спортивных успехов»).





3




Умешь ли ты выбирать подарки? Рассмотрй рисунок. Выбери для Алеся и Алёнки подарки к Новому году, указав на них стрелками.



4

Рассмотри рисунки. Из каких мультфильмов эти герои? Составь устный рассказ по каждому рисунку. Запиши слова благодарности за подарки и поздравления.





5

Напиши поздравление. Оформи его в виде красивой открытки.

Тема 12. Мы уже много знаем и умеем!

1

Ознакомьтесь с ситуациями, ответьте на вопрос и отметьте единственный правильный ответ.

Утром Алесьа идёт в школу. На скамейке у подъезда сидит бабушка-соседка. Что должна сказать Алесьа?

- Привет!
- Доброе утро!
- Вы уже тут?

Катя нечаянно разбила бабушкину чашку. Что ей нужно сделать?

- Скорее спрятать осколки и не признаваться в проступке.
- Сказать: «Пустяки, дело житейское».
- Сказать бабушке: «Извини, бабушка, я нечаянно».

Мама укладывает маленького Алесьа спать. Что он должен сказать маме?

- Спокойной ночи, мамочка.
- Не хочу, не буду спать!
- До свидания.

Бабушка ставит на стол тарелки с кашей. Что должны сказать дети?

- Спасибо, бабушка.
- Я не люблю кашу.
- Каша горячая, я не буду.

У маленькой Ирины заболел котёнок, она очень расстроена. Что нужно сказать, чтобы утешить девочку?

- Не реви!
- Не плачь, твой котёнок поправится.
- Разве можно плакать из-за котёнка?!

Как правильно пригласить подругу на свой день рождения?

- Приходи, пожалуйста, ко мне на день рождения в воскресенье в 17 часов. Мой адрес: Парковая, дом 3, квартира 2.
- Забеги ко мне в воскресенье, у меня будут гости.
- Если хочешь, приходи на день рождения. И подарок не забудь.

Катя подарила Паше в день рождения книгу, которая у него уже есть. Что нужно сказать в этом случае?

- Такой подарок мне не нужен.
- Спасибо тебе огромное за подарок!
- У меня такая книга уже есть.

2

Вспомни и напиши как можно больше слов вежливости.

Приветствие:

Прощание:

Извинение:

Благодарность:

Поздравление:

Пожелание:

Просьба:

Приглашение:

3

Раздели записи на слова и прочитай выражения, которые помогают нам вежливо попрощаться или о чём-нибудь попросить. Запиши их.

**ПРОЩАЙТЕДОСВИДАНИЯСПОКОЙНОЙНОЧИДО
ВСТРЕЧИПОКАВСЕГОХОРОШЕГО**

ПОЖАЛУЙСТА НЕ МОГЛИ БЫ ВЫ БУДЬТЕ ЛЮБЕЗНЫ
ПРОШУ ВАС БУДЬТЕ ДОБРЫ

4

Собери листочки и прочитай на них вежливые слова.



5

Используя данную схему, составь вопросы или просьбы к незнакомым людям. Не забудь употребить этикетные слова.



6

Прочитай загадки. Допиши подходящие по смыслу слова-отгадки. Ты можешь проверить себя, изменив порядок слогов в предложенных ответах.

Так случилось — ты не прав...
Сразу, без сомнения,
Попроси прощения
Словами _____.
(виизнения)

Когда собрался уходить,
Ты также должен вежлив быть.
Друг другу на прощание
Мы скажем _____.
(до дасвиния)

Вам спасибо говорят,
Значит, вас благодарят.
До чего ж оно красиво —
Слово доброе _____.
(сибоспа)

Говорить друзьям не лень,
Улыбаясь: « _____ ».
(брийдо день)

Имениник в день рожденья
Получает _____.
(здравполенья)

Когда здороваюсь, секрета в этом нет,
Я говорю товарищу _____.
(ветпри)

В чужой разговор никогда не встревай,
И взрослых ты лучше _____.
(не бивайпере)

7

Прочитай. Заполни анкету. Если у тебя получилось шесть ответов «да», значит, ты усвоил основные правила вежливости, если меньше шести — тебе нужно ещё поработать над собой.

1. *Ты всегда приветливо здороваешься с людьми, не смотря на своё настроение?*

- Да
 Нет

2. *Выходя из метро, ты придерживаешь двери, чтобы они не ударили человека, который идёт следом?*

- Да
 Нет

3. *Продвигаясь к выходу из трамвая, ты вежливо обращаешься к пассажирам: «Пожалуйста, разрешите пройти»?*

- Да
 Нет

4. *В театре ты проходишь к своему месту, повернувшись лицом к людям, которые уже сидят?*

- Да
 Нет

5. *Ты используешь указательный палец, чтобы показывать им направление?*

- Да
 Нет

6. *Когда ты встречаешь директора школы, то первым протягиваешь руку для рукопожатия?*

- Да
 Нет

7. *Если твой учитель разговаривает с другими учителями, ты поздравляешься только с ним одним?*

- Да
 Нет

8. *Слушаешь ли ты собеседника внимательно, не перебивая?*

- Да
 Нет

9. *Ты уступишь своё место в автобусе, если рядом стоит пожилой человек?*

- Да
 Нет

8

Усвоил ли ты правила вежливости в общении с окружающими? Какое из них кажется тебе самым важным? Объясни почему. Свой ответ запиши.

Самое важное правило вежливости

Дорогой друг! Вот и закончились наши занятия по речевому этикету. Теперь ты уже многое знаешь и умеешь. Мы надеемся, что ты будешь выполнять основные правила и вырастешь вежливым и культурным человеком!

Желаем удачи!

СПИСОК ИСПОЛЬЗОВАННЫХ ИСТОЧНИКОВ

- Кондратьев, А. Н. Счастливый парус : стихи / А. Н. Кондратьев ; рис. Л. Уральской. — М., 1991. — 26 с.
- Матвеева, Н. Н. Кроличья деревня / Н. Н. Матвеева ; худож. Г. Макавеева. — М., 2008. — 104 с.
- Рыленков, Н. И. Собрание сочинений : в 3 т. / Н. И. Рыленков. — М., 1985.
- Степанов, А. Д. Я живу в Солянке Вольной... : стихи, потешки, игрословица / А. Д. Степанов. — Тольятти, 2002. — 126 с.
- Усачёв, А. А. Азбука хорошего поведения / А. А. Усачёв ; худож. А. Лукьянов. — М., 2012. — С. 3—5.
- Усачёв, А. А. Незнакомые насекомые : стихи о вежливости / А. А. Усачёв // Мурзилка. — 2003. — № 11.
- Чуковский, К. И. Федорино горе : стихи / К. И. Чуковский; худож. Б. Барбанов. — М., 1992. — С. 11—12.
- Шibaев, А. А. Взялись за руки друзья : стихи / А. А. Шibaев. — Л., 1977. — С. 28.

Содержание

От автора	3
Тема 1. Речевой этикет	4
Тема 2. Знакомство — начало дружбы	8
Тема 3. Приветствие	14
Тема 4. Прощание	18
Тема 5. Благодарность	23
Тема 6. Извинение	28
Тема 7. Просьба	35
Тема 8. Похвала. Одобрение	40
Тема 9. Сочувствие. Утешение	45
Тема 10. Приглашение	51
Тема 11. Поздравление. Пожелание	57
Тема 12. Мы уже много знаем и умеем!	62
Список использованных источников	70

Учебное издание

Моя рабочая тетрадь

ГРАБЧИКОВА Елена Самарьевна

РЕЧЕВОЙ ЭТИКЕТ

Факультативные занятия

3 класс

Рабочая тетрадь

Пособие для учащихся учреждений общего среднего образования
с белорусским и русским языками обучения

2-е издание

Редактор *А. О. Малиновский*

Иллюстрации и дизайн обложки *П. В. Городцова*

Вёрстка *А. С. Паркун*

Корректор *И. В. Холодинская*

Подписано в печать 03.11.2015. Формат 70×100^{1/16}. Бумага офсетная.

Печать офсетная. Усл. печ. л. 5,85. Уч.-изд. л. 4,5. Тираж 6000 экз. Заказ 869.

Республиканское унитарное предприятие «Издательство «Пачатковая школа»».

Свидетельство о государственной регистрации издателя, изготовителя, распространителя
печатных изданий № 1/50 от 08.10.2013. Ул. Фабрициуса, 5, каб. 201, 220007, г. Минск.

Тел. 285-37-44, тел./факс 233-99-34. www.p-shkola.by; e-mail: psh@p-shkola.by

Открытое акционерное общество «Транстэкс».

Свидетельство о государственной регистрации издателя, изготовителя,
распространителя печатных изданий № 2/37 от 29.01.2014.

Ул. Чапаева, 5, 220034, г. Минск.

ISBN 978-985-565-233-6



EAC